

Секционные ворота LPU 40

Стальные секции, двустенные

D-гофр, T-гофр

Silkgrain

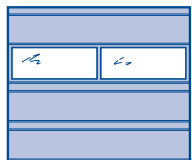
Внешний вид

(Изображения ворот по своим пропорциям соответствуют размерам 2500 × 2125 мм. В случае ворот других размеров имеются отклонения.)

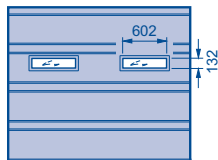
D-гофр,
базовая модель



D-гофр
с алюминиевой
рамой NF/WF



D-гофр
с остеклением
типа D



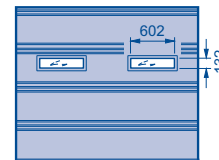
T-гофр
базовая модель



T-гофр
с алюминиевой
рамой NF/WF



T-гофр
с остеклением
типа D



Диапазон размеров

Ширина ворот с шагом 5 мм, высота ворот согласно модульным значениям. Возможны промежуточные значения высоты до LZ = 5500 мм.

RM													A	B							
	3000													6	500						
2875																					
2750													5	550							
2625																					
2500													5	500							
2375													5	475							
2250													4	562							
2205													4	550							
2125													4	531							
2080													4	520							
2000													4	500							
1955													4	488							
1875													4	468							
	4				6				8				10				12				Число вентиляционных решеток с вентиляционными прорезями площадью 40 см ²
	2		3		4		5		6						Число остеклений – в алюминиевых рамах и типа D						
	2250	2375	2500	2750	3000	3250	3500	3750	4000	4250	4500	4750	5000	5250		5500	5750	6000			
	LZ																				

Ворота размером до 3000 × 2625 с пружинами растяжения

A Число секций ворот
B Высота секций ворот

RM Модульная высота
LZ Размер коробки в свету (от 2000)
→ До ширины

Нестандартное оснащение

Вентиляция

- Вентиляционные прорези в напольном уплотнении, площадь вентиляционных прорезей 65 см² на метр ширины ворот
- Вентиляционная решетка, площадь вентиляционных прорезей 40 см² на штуку
- Алюминиевая рама с тянутой решеткой с поперечным сечением вентиляционных прорезей 58 %

Возможное остекление

- Алюминиевая рама (стандартный профиль NF или профиль с термическим разделением WF)
- Остекление типа D, 16 мм