

Секционные ворота LPU 40

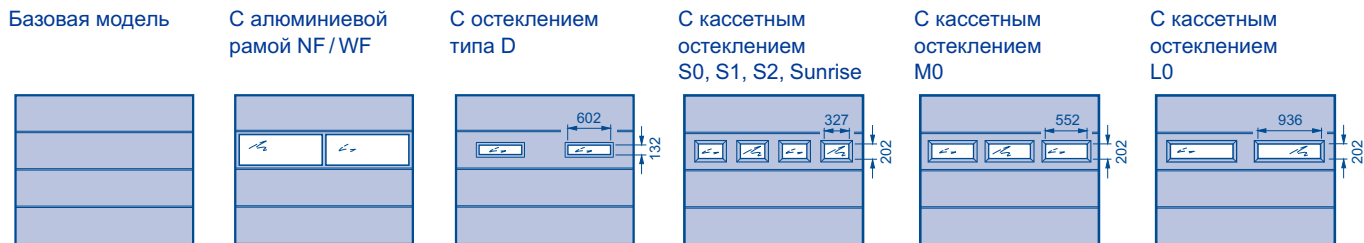
Стальные секции, двустенные

L-гофф

Woodgrain

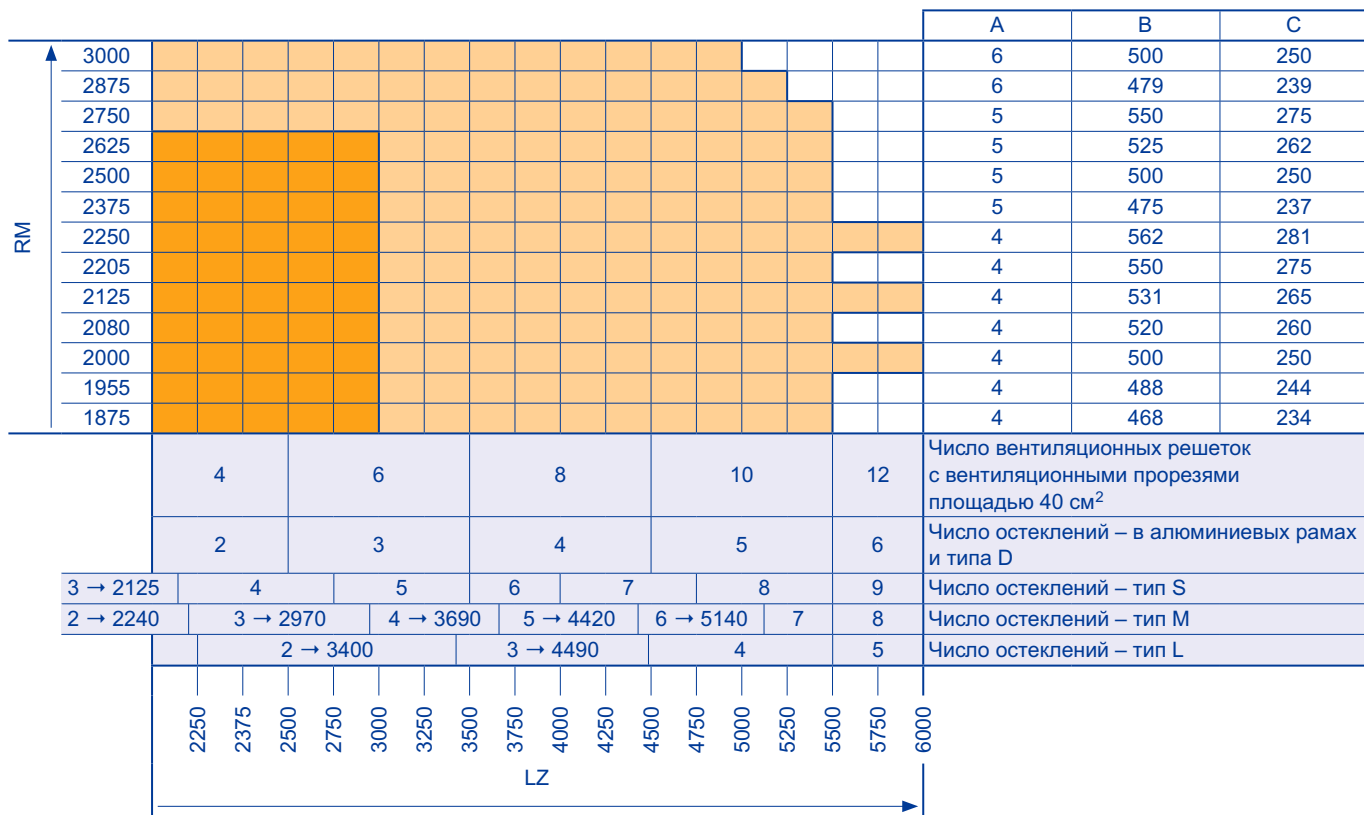
Внешний вид

(Изображения ворот по своим пропорциям соответствуют размерам 2500 × 2125 мм. В случае ворот других размеров имеются отклонения.)



Диапазон размеров

Ширина ворот с шагом 5 мм, высота ворот согласно модульным значениям. Возможны промежуточные значения высоты до LZ = 5500 мм.



Ворота размером до 3000 × 2625 с пружинами растяжения

A Число секций ворот
B Высота секций ворот

C Расстояние между гофрами
RM Модульная высота
LZ Размер коробки в свету (от 2000)
→ До ширины

Нестандартное оснащение

Вентиляция

- Вентиляционные прорези в напольном уплотнении, площадь вентиляционных прорезей 65 см² на метр ширины ворот
- Вентиляционная решетка, площадь вентиляционных прорезей 40 см² на штуку
- Алюминиевая рама с тянутой решеткой с поперечным сечением вентиляционных прорезей 58 %

Возможное остекление

- Алюминиевая рама (стандартный профиль NF или профиль с термическим разделением WF)
- Остекление типа D, 16 мм
- Кассетное остекление типа S, M, L, 22 мм

Секционные ворота LPU 40

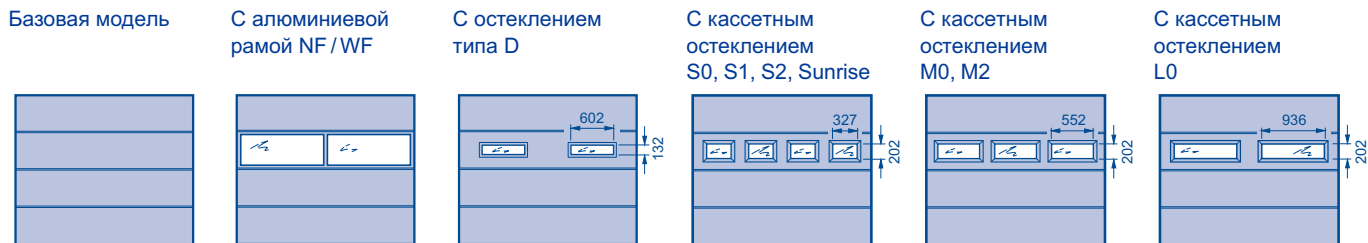
Стальные секции, двустенные

L-гофф

Sandgrain, Micrograin, Silkgrain или Decograin

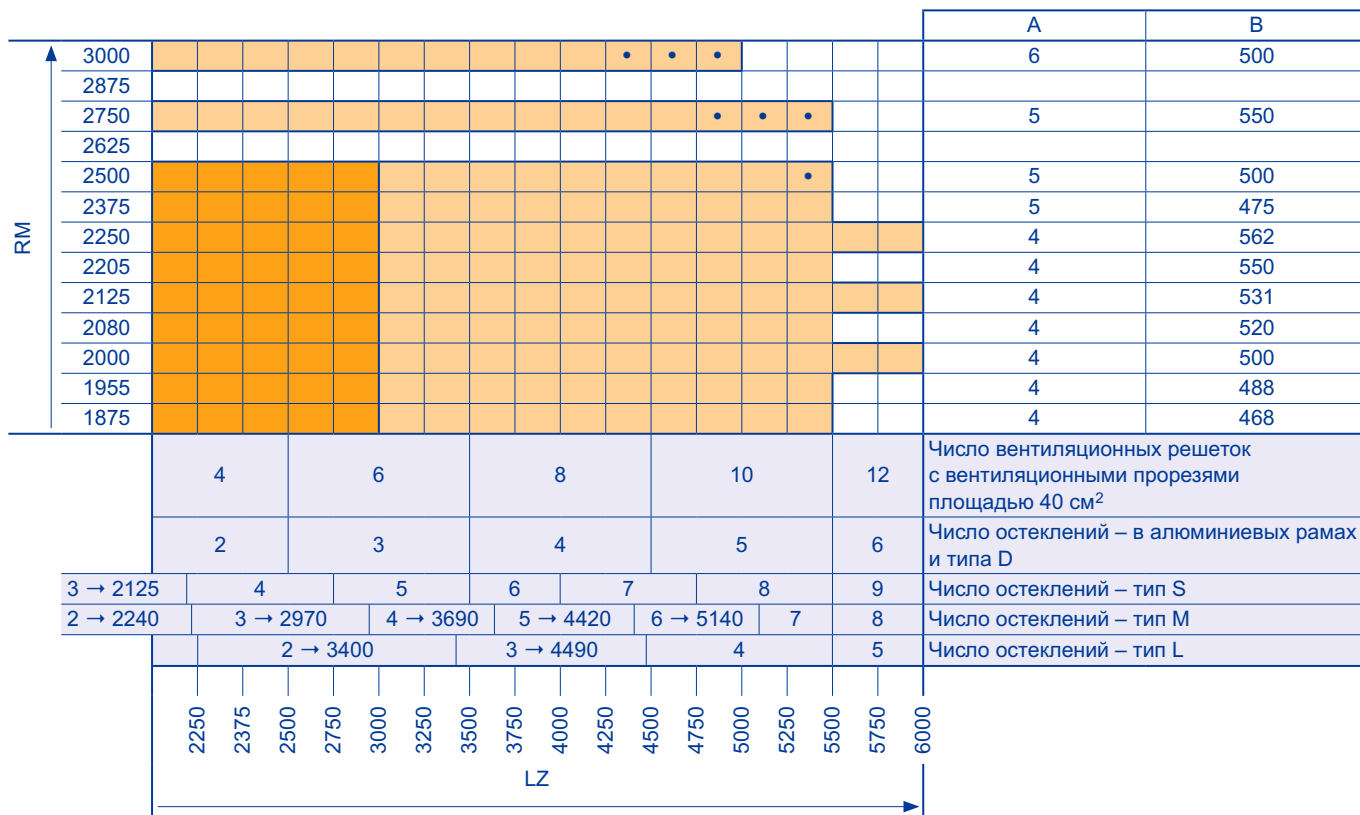
Внешний вид

(Изображения ворот по своим пропорциям соответствуют размерам 2500 × 2125 мм. В случае ворот других размеров имеются отклонения.)



Диапазон размеров

Ширина ворот с шагом 5 мм, высота ворот согласно модульным значениям. Возможны промежуточные значения высоты до LZ = 5500 мм.



Ворота размером до 3000 × 2625 с пружинами растяжения

A Число секций ворот
B Высота секций ворот

RM Модульная высота
LZ Размер коробки в свету (от 2000)
→ До ширины

• Размер ворот не изготавливается с поверхностью Silkgrain

Нестандартное оснащение

Вентиляция

- Вентиляционные прорези в напольном уплотнении, площадь вентиляционных прорезей 65 см² на метр ширины ворот
- Вентиляционная решетка, площадь вентиляционных прорезей 40 см² на штуку
- Алюминиевая рама с тянутой решеткой с поперечным сечением вентиляционных прорезей 58 %

Возможное остекление

- Алюминиевая рама (стандартный профиль NF или профиль с термическим разделением WF)
- Остекление типа D, 16 мм
- Кассетное остекление типа S, M, L, 22 мм